

2024 Spring Semester 新课程

少儿初级绘画班 L2

Beginning Drawing Level 2

年龄：5-7 岁

时间：Saturday, 11:00 – 12:00




教室：Room 235

教学内容：从点线面到空间，色彩启蒙。以贴近孩子的衣食住行为主题，引导孩子观察生活，激发想象和创意，绘画生活。

绘画材料：绘画本，水彩笔、勾线笔、油画棒、水彩颜料、剪刀、胶棒。

www.nwchinese.org

206-227-3378





《我的秘密》
绘画材料：水彩笔、勾线笔

——你多少岁？
——你叫什么名字？
——你最喜欢什么？

——这可是我的秘密。但是，
所有的答案都藏在我的画里。



创意画——《去旅行》
绘画材料：水彩笔、
勾线笔、油画棒

每个孩子或多或少都有一些旅行或外出经历。鼓励孩子多观察生活，多用画笔记录生活。在画里天马行空，在画里记录真实，在画里快乐成长。






创意山水画

通过欣赏北宋画家王希孟的作品《千里江山图》，体会错落有致的山峦，浩瀚缥缈的江河，知道作品中青绿色表现手法。

孩子们在绘画创作时，学习用三角形绘画山体形状，并注意山的大小和遮挡关系，表现出近大远小的层次。

绘画材料：
油画棒、勾线笔





绘画材料：水彩笔、勾线笔、剪刀、胶棒、油画棒、水彩颜料



创意拼贴画——《多彩的梦中山谷》

意大利插画师 Marina Ester Castaldo 的作品给人印象最深的是流动感的线条和色块。孩子们在欣赏了插画师Marina的作品后，发挥想象，运用丰富的色彩勾勒出多彩的梦中山谷。





丙烯——《圣诞树》
绘画材料：丙烯颜料



手指画——《圣诞树》
绘画材料：水粉颜料

欢乐的节日



《欢乐过大年》
绘画材料：油画棒、
铅笔、水彩笔

学生作品



创意画——《大嘴鸟》

绘画材料：水彩笔、勾线笔、水彩颜料、油画棒





学生作品

油画棒——《瓜果飘香》
绘画材料：油画棒、勾线笔、水彩笔

彩铅画——《拔呀拔呀拔萝卜》
绘画材料：彩色铅笔、剪刀、牛皮纸





《倒影》

绘画材料：黑色勾线笔、油画棒

《谁吃了我的奶酪》
绘画材料：油画棒、水彩笔

